

Методические рекомендации родителям будущих первоклассников
Как подготовить ребёнка к школе

Уважаемые родители будущих первоклассников!

Так как дети не могут посещать наши занятия, мы предлагаем вам задания, которые помогут успешно подготовиться к обучению в школе. Задания можно выполнять с ребенком в свободное и удобное для вас время.

Предлагаемые задания рассчитаны на выполнение в течении двух недель.

Желаем успехов!

<http://philipok4.narod.ru/Tuser7/Holodova.pdf>

За три месяца до школы. О. Холодова

Задания, направленные на закрепление логики и знаний об окружающем мире.

1. Назови времена года.

Какое время года после лета? Какое время года перед зимой?

2. Назови время суток. (Утро, обед, вечер, ночь.)

Какое время суток после ..., перед ..., между ... и

3. Назови дни недели.

Какой день недели после ..., перед ..., между ... и ..., через один день после Если сегодня ..., то завтра, послезавтра, вчера.

4. Назови домашних и диких животных.

Назови детёнышей животных.

Кабан, свинья –

Селезень, утка –

Бык, корова –

Петух, курица -

Конь, лошадь–

Гусь, гусыня -

Баран, овца –

Индюк, индюшка- ...

5. Профессии.

Кто что делает?

Поэт – пишет стихи.

Капитан – водит корабль.

Маляр - красит здания.

Повар – варит еду.

Плотник – обрабатывает древесину.

Швея –шьёт одежду.

Столяр - изготавливает мебель.

Доктор – лечит.

Пилот –управляет самолётом.

Писатель – пишет рассказы.

Кто варит, шьёт, водит автомобиль, управляет поездом, учит.

6. Чего больше:

одежды или курток;

ягод или малины;

фруктов или яблок;

растений или цветов;

цветов или гвоздик.

Задания, направленные на закрепление логики и на обучение математике.

1. Счет до 10 и обратно.
2. Счет парами до 10 и обратно.
3. Назови соседей числа, следующее число, предыдущее.
4. Решаем задачи.
 - 1) Из автобуса вышли сначала 4 человека, а потом ещё 3 человека. Сколько всего человек вышло? (Ответ: 7 человек)
 - 2) Папа купил 8 кг картофеля. Мама использовала половину. Сколько килограммов картофеля осталось? (Ответ: 4 кг)
 - 3) У Бори в двух карманах 9 орехов. Он переложил из одного кармана в другой 1 орех. Сколько орехов стало у Бори? (Ответ: 9 орехов)
 - 4) У нас в квартире 3 комнаты. Из двух сделали одну. Сколько стало комнат в квартире? (Ответ: 2 комнаты)
 - 5) В корзине сидели щенки. У них 2 пары глаз. Сколько у них пар ног? (Ответ: 4 пары)
 - 6) На яблоне было 6 яблок, а на дубе на 2 яблока больше. Сколько яблок на дубе? (Ответ: на дубе яблоки не растут)
5. Нарисуй 3 круга так, чтобы красный был между зелёным и синим, зелёный справа от красного.
6. Нарисуй 5 треугольников. Раскрась так, чтобы красных было больше, чем синих.
7. Нарисуй кружок. Правее кружочка квадрат. Левее кружочка треугольник.
8. Нарисуй столько кружочков, сколько у тебя получилось.

У Лены 7 карандашей, у Светы столько же, сколько у Лены, а у Кати столько, сколько у Светы. Сколько карандашей у Кати? (Ответ: 7 карандашей)

Раскрась кружочки так, чтобы красных было больше зелёных, зелёных больше синих.

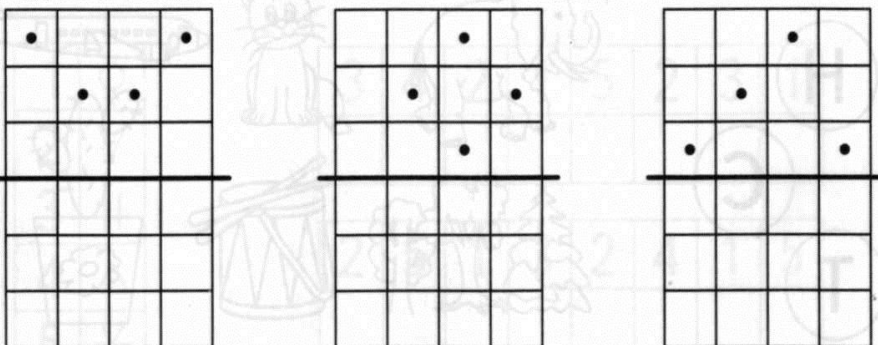
Задания, направленные на развитие речи и обучение грамоте

1. Назови первый звук: лук, куст, врач, игра, акула, юла, гости.
2. Назови последний звук: слова, мост, перо, вилы, дом, песни.
3. Придумай слова, которые начинаются с **у**, **н**, **р**.

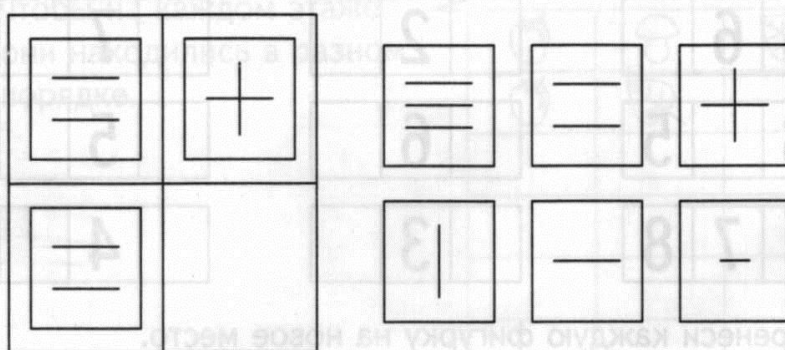
4. Слова рассыпались
кута (утка) онс (нос) укпа (паук) трок (крот)
5. Составь слова из слогов
лу зу кук ку бу ры бук
ла сы бы на жа ва
6. Нарисуй столько кружочков, сколько звуков в слове:
грач, гусь, герой, море
7. Наоборот:
мало - сытый –
тихо - весёлый –
8. Буква потерялась:
..ора и..олка кни..а ..рибы г..си
9. Составление рассказов по картинкам.

Занятие 7.


1 Нарисуй точки в соответствии с образцами.



2 Нарисуй в пустой клеточке подходящий квадрат.



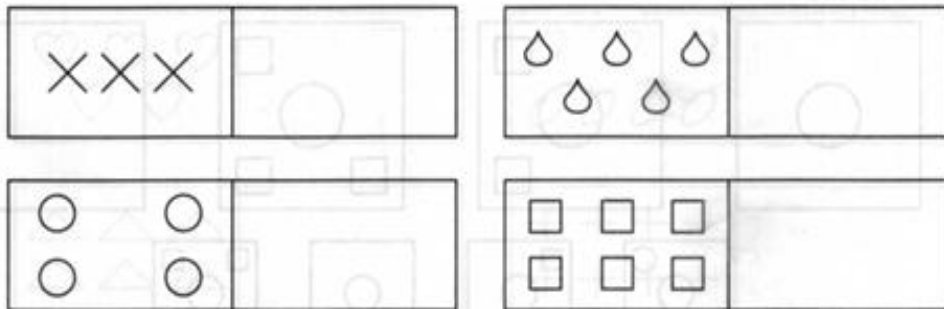
3 Кто что ест? Нарисуй для этих зверей их пищу.



4 Соедини между собой картинки, названия которых заканчиваются на одинаковые звуки.



5 Нарисуй рядом на одну фигуру больше.



6 Перенеси каждую фигурку на новое место.



Задания, направленные на развитие моторики рук.

1. Продолжи узор.
2. Заштрихуй фигуру.

3. Обведи по пунктиру и раскрась.

4. Дорисуй вторую половинку.

